

企 画 福 祉 課

1. 人口動態統計

(1) 市町村別人口動態概況

平成28年1月～12月

区分		市町村	湯沢市	羽後町	東成瀬村	管内計	県計
人口	男		21,665	7,173	1,227	30,065	474,215
	女		23,986	7,822	1,353	33,161	535,444
	総数		45,651	14,995	2,580	63,226	1,009,659
出生数	男		112	37	7	156	2,841
	女		104	39	10	153	2,825
	総数		216	76	17	309	5,666
出生率			4.7	5.1	6.6	4.9	5.6
合計特殊出生率			1.31	1.44	2.16	1.37	1.39
低体重児 出生数	男		8	2	1	11	246
	女		9	4	1	14	351
	総数		17	6	2	25	597
死亡数	男		398	134	14	546	7,418
	女		433	147	20	600	7,826
	総数		831	281	34	1,146	15,244
死亡率			18.2	18.7	13.2	18.1	15.1
乳児(再掲) 死亡数	男		-	-	-	0	6
	女		-	-	-	0	7
	総数		0	0	0	0	13
新生児(再掲) 死亡数	男		-	-	-	0	3
	女		-	-	-	0	3
	総数		0	0	0	0	6
自然増加数			△ 615	△ 205	△ 17	△ 837	△ 9,578
死産数	自然		1	3	-	4	73
	人工		2	-	1	3	60
	総数		3	3	1	7	133
周産期 死亡数	妊娠満22週以後の死産		-	3	-	3	21
	早期新生児死亡		-	-	-	-	5
	総数		0	3	-	3	26
婚姻件数			125	49	6	180	3,510
離婚件数			54	15	-	69	1,393

※「平成28年衛生統計年鑑」より
 出生率、死亡率は人口千人当たりの率
 人口は平成28年10月1日現在

(2) 市町村別年齢3区分別人口・人口割合及び従属人口指数

平成29年10月1日現在

区分	総数	年少人口 (0才~14才)	生産年齢 人口 (15才~64才)	老年人口 (65才以上)	人口割合			従属人口 指数 (B+D)/C (%)	年少人口 指数 B/C(%)	老年人口 指数 D/C(%)	老年化 指数 D/B(%)
					年少人口 B/A(%)	生産年齢 人口 C/A(%)	老年人口 D/A(%)				
市町村	A	B	C	D	B/A(%)	C/A(%)	D/A(%)	(B+D)/C (%)	B/C(%)	D/C(%)	D/B(%)
湯沢市	44,823	4,128	23,770	16,872	9.2	53.1	37.7	88.3	17.4	71.0	408.7
羽後町	14,663	1,417	7,814	5,418	9.7	53.3	37.0	87.5	18.1	69.3	382.4
東成瀬村	2,560	253	1,314	993	9.9	51.3	38.8	94.8	19.3	75.6	392.5
管内計	62,046	5,798	32,898	23,283	9.4	53.1	37.5	88.4	17.6	70.8	401.6
県計	995,374	100,402	535,356	351,076	10.2	54.2	35.6	84.3	18.8	65.6	349.7

総数には年齢不詳を含む。

※「平成29年秋田県年齢別流動調査結果(速報)」より

(3) 死因別死亡者数

平成28年1月~12月

死因	全 死 亡	脳 血 管 疾 患	悪 性 新 生 物	心 疾 患	肺 炎	自 殺	老 衰	不 慮 の 事 故	び 内 糖 代 分 泌 尿 疾 患 及 病	肝 疾 患	腎 不 全									
												男	女	計	男	女	計	男	女	計
湯沢市	男	398	36	113	56	35	9	26	20	6	8	6								
	女	433	67	108	59	20	4	57	15	6	3	4								
	計	831	103	221	115	55	13	83	35	12	11	10								
羽後町	男	134	15	38	20	14	2	12	-	3	1	1								
	女	147	15	39	21	6	1	24	3	2	-	4								
	計	281	30	77	41	20	3	36	3	5	1	5								
東成瀬村	男	14	2	4	-	-	2	-	2	-	-	-								
	女	20	2	4	5	-	-	4	-	2	-	-								
	計	34	4	8	5	0	2	4	2	2	0	0								
管内計	男	546	53	155	76	49	13	38	22	9	9	7								
	女	600	84	151	85	26	5	85	18	10	3	8								
	計	1,146	137	306	161	75	18	123	40	19	12	15								
県計	男	7,418	720	2,425	925	666	167	263	315	122	99	125								
	女	7,826	907	1,817	1,173	622	73	811	234	162	46	154								
	計	15,244	1,627	4,242	2,098	1,288	240	1,074	549	284	145	279								

心疾患には高血圧を除く。

※「平成28年衛生統計年鑑」より

(4) 市町村別死因調べ

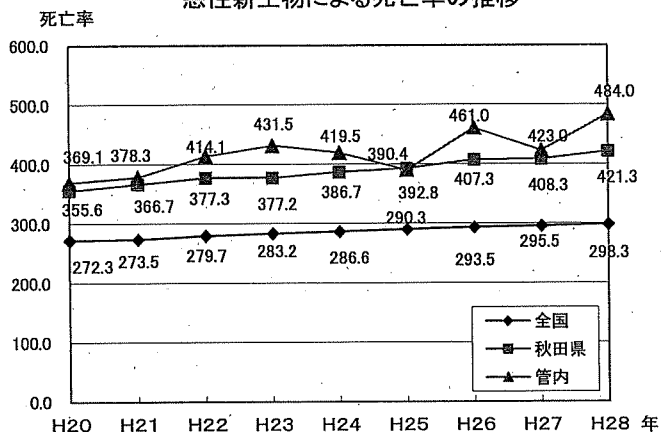
平成28年(単位:死亡数=人、死亡率=人口10万人対)

区分	第1位		第2位		第3位		第4位		第5位		
	死因	死亡数 死亡率	死因	死亡数 死亡率	死因	死亡数 死亡率	死因	死亡数 死亡率	死因	死亡数 死亡率	
市 町 村	湯沢市	悪性 新生物	221 484.1	心疾患	115 251.9	脳血管 疾患	103 225.6	老衰	83 181.8	肺炎	55 120.5
		悪性 新生物	77 513.5		41 273.4		36 240.1		30 200.1		20 133.4
	東成瀬村	悪性 新生物	8 310.1	心疾患	5 193.8	脳血管 疾患	4 155.0	老衰	4 155.0		
管内	悪性 新生物	306 484.0	心疾患	161 254.6	脳血管 疾患	137 216.7	老衰	123 194.5	肺炎	75 118.6	
秋田県	悪性 新生物	4,242 421.3	心疾患	2,098 208.3	脳血管 疾患	1,627 161.6	肺炎	1,288 127.9	老衰	1,074 106.7	
全国	悪性 新生物	372,986 298.3	心疾患	198,006 158.4	肺炎	119,300 95.4	脳血管 疾患	109,320 87.4	老衰	95,806 74.2	

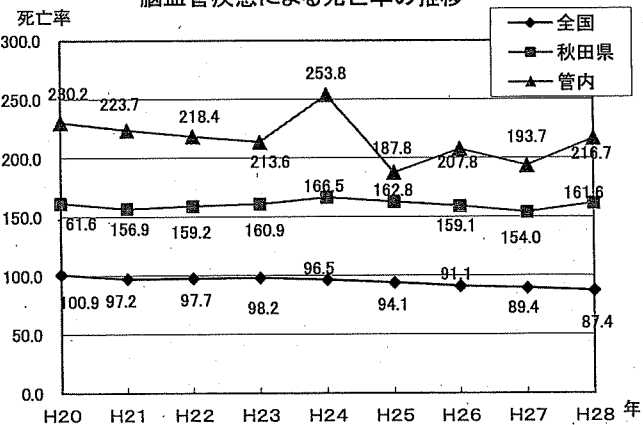
心疾患には高血圧症を除く。

※「平成28年秋田県衛生統計年鑑」より。

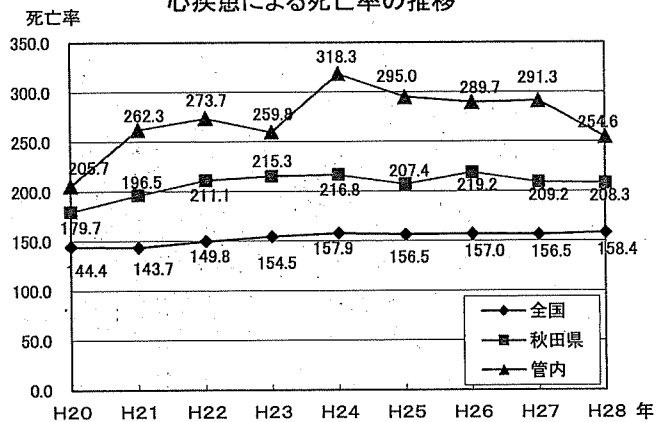
悪性新生物による死亡率の推移



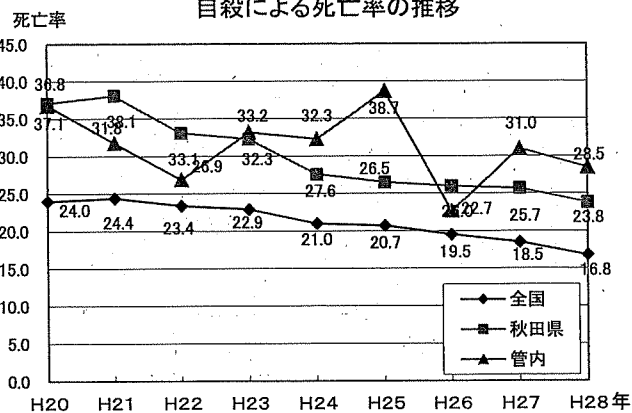
脳血管疾患による死亡率の推移



心疾患による死亡率の推移



自殺による死亡率の推移



2 老人福祉関係

(1) 高齢者人口の状況

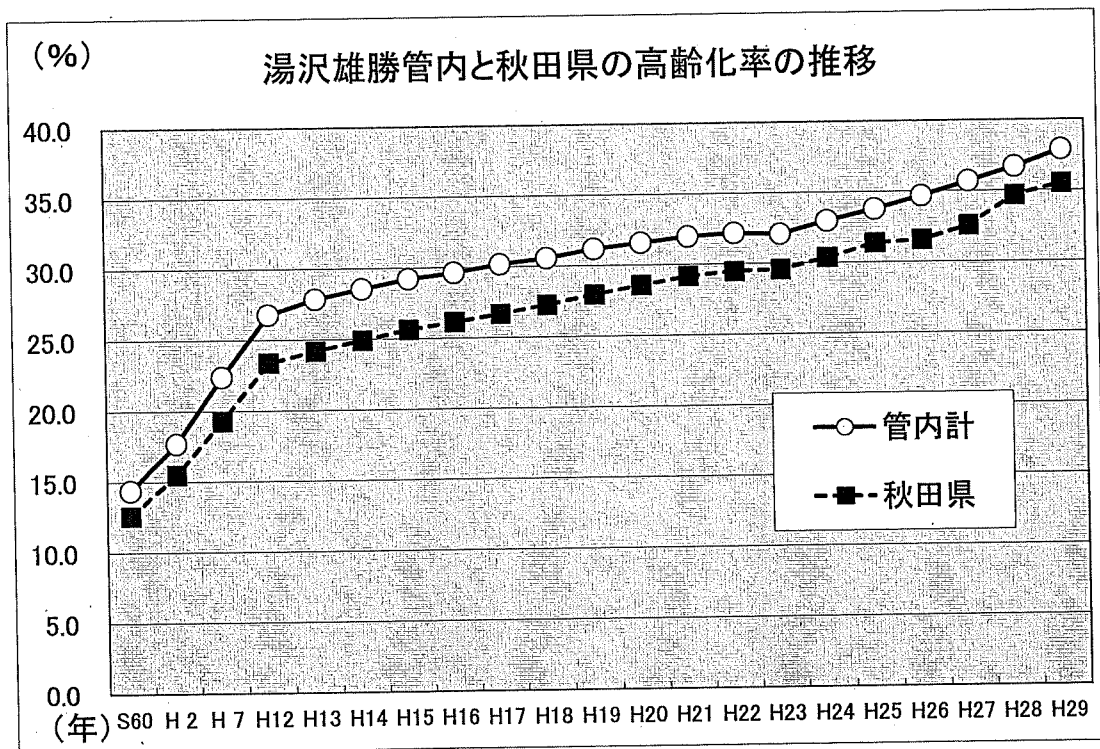
平成29年7月1日現在

市町村名		湯沢市	羽後町	東成瀬村	管内計	秋田県計		
区 分	人 口	44,930	14,729	2,559	62,218	997,718		
65歳以上人口	男	7,057	2,362	397	9,816	145,040		
	女	9,997	3,159	588	13,744	208,746		
	計	17,054	5,521	985	23,560	353,786		
	高齢化率	38.0	37.5	38.5	37.9	35.5		
(参考) 全国との比較								
						高齢化率	秋田県	全国
							35.6	27.7
75歳以上人口	男	3,527	1,155	190	4,872	68,341	※平成29年10月1日現在	
	女	6,029	2,059	388	8,476	123,267		
	計	9,556	3,214	578	13,348	191,608		
	高齢化率	21.3	21.8	22.6	21.5	19.2		
総世帯数		16,752	4,789	809	22,350	389,350		
高齢者世帯数	独り暮らし	2,767	594	108	3,469	65,069		
	高齢者のみ	2,162	518	151	2,831	53,217		
	計	4,929	1,112	259	6,300	118,286		
	割合	29.4	23.2	32.0	28.2	30.4		

※「平成29年度老人月間関係資料」(秋田県長寿社会課)より

※「高齢者世帯数」の「高齢者のみ」は、65歳以上の者だけで構成される世帯で、独り暮らし世帯を除く。

※全国における「総人口に占める65歳以上の割合(27.7%)」は「総務省統計局人口推計(H29.10.1現在)」による。



(2) 65歳以上人口の推移

市町村名		湯沢市	羽後町	東成瀬村	管内計	秋田県計
区 分						
昭和60年	人 口	9,183	3,024	601	12,808	157,910
	比 率	14.4	14.4	15.6	14.4	12.6
平成2年	人 口	11,038	3,651	765	15,454	190,913
	比 率	17.7	17.5	20.5	17.7	15.5
平成7年	人 口	13,567	4,607	915	19,089	234,291
	比 率	22.2	22.6	25.7	22.4	19.3
平成12年	人 口	15,534	5,405	1,007	21,946	278,610
	比 率	26.4	27.6	29.7	26.8	23.4
平成13年	人 口	15,892	5,581	1,019	22,492	286,545
	比 率	27.4	28.9	30.4	27.9	24.2
平成14年	人 口	16,180	5,609	1,029	22,818	293,529
	比 率	28.2	29.3	31.2	28.6	24.9
平成15年	人 口	16,382	5,661	1,037	23,080	299,816
	比 率	28.8	30.0	31.6	29.2	25.7
平成16年	人 口	16,430	5,655	1,037	23,122	303,483
	比 率	29.3	30.4	32.1	29.6	26.1
平成17年	人 口	16,550	5,653	1,036	23,239	307,228
	比 率	29.9	30.8	32.4	30.2	26.7
平成18年	人 口	16,594	5,594	1,030	23,218	310,246
	比 率	30.4	31.1	32.9	30.6	27.3
平成19年	人 口	16,632	5,598	1,013	23,243	314,442
	比 率	30.9	31.6	33.5	31.2	28.0
平成20年	人 口	16,629	5,568	1,000	23,197	317,603
	比 率	31.3	32.0	33.9	31.6	28.6
平成21年	人 口	16,715	5,544	993	23,252	320,887
	比 率	31.8	32.3	34.1	32.0	29.2
平成22年	人 口	16,632	5,452	968	23,052	321,336
	比 率	32.1	32.3	33.9	32.2	29.5
平成23年	人 口	16,320	5,320	942	22,582	319,086
	比 率	32.0	32.1	33.3	32.1	29.6
平成24年	人 口	16,351	5,327	921	22,599	324,068
	比 率	33.1	32.9	33.2	33.0	30.4
平成25年	人 口	16,440	5,379	916	22,735	330,741
	比 率	33.8	33.7	33.2	33.8	31.4
平成26年	人 口	16,593	5,413	925	22,931	337,120
	比 率	34.7	34.6	34.1	34.7	32.4
平成27年	人 口	16,786	5,479	938	23,203	344,873
	比 率	35.7	35.7	35.2	35.7	33.6
平成28年	人 口	16,944	5,483	957	23,384	350,027
	比 率	36.8	36.6	36.4	36.7	34.6
平成29年	人 口	17,054	5,521	985	23,560	353,786
	比 率	38.0	37.5	38.5	37.9	35.5

※昭和55年、60年は9月15日現在、平成2年以降は7月1日現在

3 介護保険関係

(1) 介護保険事業者の状況

平成30年4月1日現在

事業所	市町村	湯 沢 市	羽 後 町	東 成 瀬 村	合 計
居 宅 介 護 支 援		11	4	1	16
訪 問 介 護		8	4	2	14
訪 問 入 浴 介 護		1	0	0	1
訪 問 看 護		2	1	0	3
通 所 介 護		13	2	2	17
通所リハビリテーション		3	1	0	4
短期入所生活介護		11	4	1	16
短期入所療養介護		4	1	0	5
認知症対応型通所介護		1	2	1	4
小規模多機能型居宅介護		6	2	0	8
看護小規模多機能型居宅介護		1	0	0	1
認知症対応型共同生活介護		8	3	1	12
福祉用具貸与		4	0	0	4
介護老人福祉施設		5	2	1	8
介護老人保健施設		4	1	0	5
介護療養型医療施設		1	0	0	1
地域密着型老人福祉施設		5	1	0	6
特定施設入居者生活介護		2	0	0	2

(2) 介護認定審査会の状況

平成30年4月1日現在

名 称	湯沢雄勝広域市町村圏組合 介護認定審査会	
審査会に設置する合議対数	6合議体	
1合議体当たりの委員数	7人	
1合議体当たりの開催頻度	1回/3週	
審査会委員の委員数及び構成	委員数 58名	
医師	19名	歯科医師 12名
薬剤師	4名	保健師・看護師 11名
社会福祉士・介護福祉士	11名	ケアマネジャー 14名
福祉施設関係者	7名	
行政関係者	12名	

(3) 要介護認定の審査判定状況(当該年度の判定件数)

平成29年度

審査回数	自 立 非該当	要支援1	要支援2	要介護1	要介護2	要介護3	要介護4	要介護5
89	77	618	502	964	588	478	641	488

(4) 要介護(要支援)認定者数

平成30年3月31日現在

	要支援1	要支援2	要介護1	要介護2	要介護3	要介護4	要介護5	計
湯沢市	449	324	844	494	358	468	294	3,231
羽後町	87	117	256	206	184	190	115	1,155
東成瀬村	15	8	44	25	39	31	21	183
合 計	551	449	1,144	725	581	689	430	4,569
H29.3.31	631	438	1,063	701	560	702	378	4,473
H28.3.31	577	448	1,065	741	571	704	408	4,514
H27.3.31	551	458	1,044	727	569	710	460	4,519
H26.3.31	486	430	1,054	675	575	650	515	4,385
H25.3.31	492	418	983	631	546	592	540	4,202
H24.3.31	525	400	913	575	527	528	556	4,024
H23.3.31	555	415	758	585	539	511	557	3,920
H22.3.31	558	479	649	591	570	493	529	3,869
H21.3.31	553	555	467	588	585	499	516	3,763
H20.3.31	507	569	460	599	578	521	536	3,770
H19.3.31	440	513	518	525	510	606	520	3,632

(5) 介護保険施設の入所状況

平成30年4月1日現在(単位:人)

事業種別	市町村別	湯 沢 市	羽 後 町	東 成 瀬 村	計	県		施 設 計	施 設 定 員
						そ の 内 他	外		
(特別養護老人福祉施設)	サングリーンゆざわ	36	1	0	37	1	0	38	40
	健寿苑	39	0	1	40	0	0	40	40
	平成園	60	0	0	60	0	0	60	60
	松喬苑	1	84	0	85	0	0	85	85
	幸寿苑	3	0	44	47	3	0	50	50
	シャイントピアみなせ	57	0	0	57	0	0	57	60
	いさみが岡	68	0	0	68	0	0	68	70
	たかせ	0	30	0	30	0	0	30	30
(地域密着型)	ひまわり苑	0	28	0	28	0	0	28	29
	ぬくもりの里たてやま	20	0	0	20	0	0	20	20
	ふれあいの里	20	0	0	20	0	0	20	20
	すみれ	29	0	0	29	0	0	29	29
	桜おかだ	20	0	0	20	0	0	20	20
	スマイルケアみつなし	20	0	0	20	0	0	20	20
	計	373	143	45	561	4	0	565	573
	入所申込者数	105	38	16	159				
介護老人保健施設	昭平苑	73	20	0	93	5	0	98	100
	照隅苑	16	75	0	91	5	0	96	100
	ゆーとびあ室神	94	3	0	97	1	0	98	100
	介護療養型老人保健施設菅	8	1	0	9	3	0	12	12
	あきのみや	63	4	0	67	11	0	78	82
	計	254	103	0	357	25	0	382	394
	入所申込者数	26	4	2	32				
医療療養型施設	医療法人小野崎医院	10	0	0	10	0	0	10	10
	計	10	0	0	10	0	0	10	10
入所者合計		637	246	45	928	29	0	957	977

※各施設入所者は雄勝地域振興局福祉環境部単独調査

※介護老人保健施設の入所者数には、短期入所療養介護の利用者を含まない。

※入所申込者数は、「介護保険施設入所申込者数調べ」(平成29年4月1日現在:県長寿社会課)による。

(6) 市町村別介護保険事業の状況

介護給付・予防給付(平成27年度実績)

	27年度					秋田県
	湯沢市	羽後町	東成瀬村	管内計	割合	
件数	件 66,924	件 23,445	件 3,363	件 93,732	100.0%	件 1,564,178
居宅(介護予防)サービス	56,255	19,269	2,705	78,229	83.5%	1,355,923
訪問サービス	8,148	2,369	369	10,886	11.6%	230,902
通所サービス	12,606	4,288	637	17,531	18.7%	280,165
短期入所サービス	5,607	2,237	313	8,157	8.7%	125,667
福祉用具・住宅改修サービス	10,061	3,607	465	14,133	15.1%	212,631
特定施設入居者生活介護支援	702	115	22	839	0.90%	19,735
介護予防支援・居宅介護支援	19,131	6,653	899	26,683	28.5%	486,823
地域密着型(介護予防)サービス	3,091	1,312	93	4,496	4.8%	61,116
施設サービス	7,578	2,864	565	11,007	11.7%	147,139
①介護老人福祉施設	3,662	1,412	490	5,564	5.9%	79,801
②介護老人保健施設	3,563	1,416	75	5,054	5.4%	61,699
③介護療養型医療施設	353	36	-	389	0.4%	5,639
単位数	千単位 495,413	千単位 180,352	千単位 28,985	千単位 704,750	100.0%	千単位 11,435,988
居宅(介護予防)サービス	214,005	69,902	12,774	296,681	42.1%	5,906,876
訪問サービス	38,169	11,623	2,183	51,975	7.4%	990,779
通所サービス	65,379	20,588	4,706	90,673	12.9%	1,717,312
短期入所サービス	62,169	23,126	3,849	89,144	12.6%	1,985,981
福祉用具・住宅改修サービス	12,410	5,146	620	18,176	2.6%	257,747
特定施設入居者生活介護支援	12,414	2,049	283	14,746	2.09%	349,869
介護予防支援・居宅介護支援	23,462	7,368	1,132	31,962	4.5%	605,188
地域密着型(介護予防)サービス	73,837	29,080	2,543	105,460	15.0%	1,402,926
施設サービス	207,573	79,997	13,701	301,271	42.7%	4,126,186
①介護老人福祉施設	93,814	38,265	11,440	143,519	20.4%	2,137,998
②介護老人保健施設	102,529	40,497	2,261	145,287	20.6%	1,782,033
③介護療養型医療施設	11,230	1,235	-	12,465	1.8%	206,155
費用額	百万円 4,976	百万円 1,798	百万円 291	百万円 7,065		百万円 114,852
	70.4%	25.4%	4.1%	100.0%		

※「介護保険事業状況報告(平成27年度)」(県長寿社会課)より

※端数処理により計と一致しないことがある。

4 身体障害者福祉関係

(1) 身体障害者手帳所持者の状況

平成30年3月31日現在(単位:人)

区分		町村別	羽後町	東成瀬村	小計	湯沢市	合計
総数			981	157	1,138	2,645	3,783
障害別	視覚		49	8	57	149	206
	聴覚又は平衡機能		80	18	98	225	323
	そしゃく音声言語		10	2	12	28	40
	肢体不自由		608	88	696	1,591	2,287
	心臓		137	23	160	347	507
	腎臓		37	6	43	131	174
	呼吸器		29	3	32	47	79
	小腸、直腸、膀胱		30	9	39	116	155
	免疫		1		1	3	4
	肝臓				0	8	8
等級別	1級		236	53	289	784	1,073
	2級		138	19	157	395	552
	3級		208	28	236	521	757
	4級		277	45	322	672	994
	5級		45	6	51	151	202
	6級		77	6	83	122	205

*平成29年度身体障害者基礎調査による

(2) 在宅・施設入所状況

平成30年3月31日現在(単位:人)

区分		町村別	羽後町	東成瀬村	小計	湯沢市	合計
在宅			878	117	995	2,584	3,579
施設入所			103	40	143	61	204

(3) 秋田県心身障害者扶養共済制度加入状況

平成30年3月31日現在(単位:人)

区分		町村別	湯沢市	羽後町	東成瀬村	管外	合計
加入者			17	2	1	0	20
受給者			9	1	0	8	18

5 知的障害者福祉関係

(1) 知的障害児の状況

平成30年3月31日現在(単位:人)

区分	軽度	中度	重度	最重度	重症心身	計
湯沢市	39	10	14	6	10	79
内訳 在宅	29	6	2	6	5	48
羽後町	6	6	2	4		18
内訳 在宅	4	5	0	1		10
東成瀬村	2	1	2		1	6
内訳 在宅	1	1	0			2
全県	795	230	206	123	102	1,456
内訳 在宅	580	146	101	62	38	927

(2) 知的障害者の状況

平成30年3月31日現在(単位:人)

区分	軽度	中度	重度	最重度	重症心身	計
湯沢市	99	106	141	42	63	451
内訳 在宅	31	17	22	12	7	89
羽後町	34	28	63	17	1	143
内訳 在宅	22	13	10	4	1	50
東成瀬村	7	2	4	2	2	17
内訳 在宅	4	0	2			6
全県	1,632	1,702	2,419	1,002	476	7,231
内訳 在宅	1,003	743	564	187	222	2,719

(3) 療育手帳交付者数

平成30年3月31日現在(単位:人)

	知的障害児			知的障害者		
	A	B	計	A	B	計
湯沢市	30	49	79	246	205	451
羽後町	6	12	18	81	62	143
東成瀬村	3	3	6	8	9	17

(4) 知的障害児・者施設利用状況

平成30年3月31日現在(単位:人)

区分		湯沢市	羽後町	東成瀬村	全県
入所施設	障害者支援施設	158	44	3	2,016
	救護施設	7		1	103
	老人関係施設	5	6	0	63
	福祉型障害児入所施設	0		0	55
	医療型障害児入所施設(重心)	0		1	13
	医療型障害児入所施設(肢体)	0		0	3
	上記以外の施設	0		0	5
	計	170	50	5	2,258
通所施設等	生活介護	73	12	2	928
	自立訓練(機能・生活)	8	3	0	65
	就労移行支援	8	1	0	53
	就労継続支援(A・B)	73	26	4	879
	地域活動支援センター	0		0	61
	宿泊型自立訓練	3		0	21
	福祉ホーム	0		0	2
	ケアホーム・グループホーム	27	1	1	313
	その他		8	3	8
	計	192	51	10	2,330

※平成29年度知的障害児(者)現況調査による

6 精神保健福祉関係

(1) 精神障害者の状況(平成30年3月31日現在)

①市町村別受療形態別精神障害者数

区分	入院		在宅		計
	措置	医療保護	自立支援医療受給者数	その他(任意入院含む)	
湯沢市	0	142	647	796	1,585
羽後町	0	39	137	242	418
東成瀬村	0	4	17	30	51
計	0	185	801	1,068	2,054

②年齢別在宅精神障害者数

年齢区分	男	女	計
18歳未満	15	12	27
18～19歳	8	7	15
20～39歳	155	189	344
40～64歳	366	305	671
65歳以上	360	452	812
計	904	965	1,869

③病名別精神障害者数

病名	区分	措置入院	医療保護入院	自立支援医療による通院	その他(任意入院含む)	計
	統合失調症、統合失調型障害及び妄想性障害		0	88	292	175
気分(感情)障害		0	12	219	207	438
てんかん		0	1	139	55	195
症状性を含む器質性精神障害	総数	0	66	20	462	548
	アルツハイマー病型認知症	0	28	4	95	127
	血管性認知症	0	10	0	53	63
	上記以外の症状性を含む器質性精神障害	0	28	16	314	358
精神作用物質による精神及び行動の障害	総数	0	6	11	59	76
	アルコール使用による精神及び行動の障害	0	6	10	57	73
	覚醒剤による精神及び行動の障害	0	0	0	0	0
	その他の精神作用物質による精神及び行動の障害	0	0	1	2	3
精神遅滞		0	7	30	36	73
成人の人格及び行動の障害		0	2	5	6	13
神経症性障害、ストレス関連障害及び身体表現性障害		0	2	42	45	89
生理的障害及び身体要因に関連した行動症候群		0	0	3	1	4
心理的発達の障害		0	1	23	13	37
小児期及び青年期に通常発症する行動及び情緒の障害及び特定不能の精神障害		0	0	17	8	25
その他		0	0	0	1	1
合計		0	185	801	1,068	2,054

※分類はICD-10(国際疾病分類第10版)による

(2) 医療・福祉の状況

①精神保健指定医による診察実施状況

区分 年度	申請・ 通報受理 件数	受理経路別				27条による 診察内訳		診察結果		新措置 入院患者 (第29条)	年度末 措置入院 患者数
		警察官 通報	検察官 通報	矯正施設 の長通報	計	一次診 察	二次診 察	要措置	措置不 要		
H24	2	1	0	1	2	1	1	1	0	1	0
H25	0	0	0	0	0	0	0	0	0	0	0
H26	7	4	3	0	7	2	1	1	0	1	0
H27	9	4	4	1	9	3	3	3	0	3	0
H28	1	1	0	0	1	1	1	1	0	1	0
H29	3	2	1	0	3	1	1	1	0	1	0

②医療費公費負担の状況

平成29年度

自立支援医療 交付件数	湯沢市	羽後町	東成瀬村	計
	665	143	16	824
	(55)	(14)	(3)	(72)

※()は新規交付件数 再掲

③精神障害者保健福祉手帳の所持状況

平成30年3月31日現在

	1級	2級	3級	計
当該年度にお ける交付者数	58 (12)	118 (37)	27 (6)	203 (55)
当該年度末現 在交付者数	88	199	61	348

※()は新規交付者数 再掲

(3) 社会復帰対策の状況

①社会復帰相談指導事業(デイケア)実施状況

平成29年度実施回数:11回、 対象者:5人(参加延人数 41人)

区分	社会復帰した者				参加を中止した者			計 ((A)+(B)) =(C)	(C)以外で参加を継続した者(D)	合計	
	就労	家業 (手伝い含む)	家事 (手伝い含む)	その他 (職親訓練など)	小計 (A)	再入院	その他				小計 (B)
総数	0	0	0	0	0	1	0	1	1	3	4
男					0			0	0	1	1
女					0	1		1	1	2	3

②地域活動支援センター松風の状況

平成30年3月31日

運営主体	(医)仁恵会
登録者数	128人

(4) 精神保健福祉相談・訪問指導実施状況

平成29年度

		相談 実人員	相談 延人員	訪問 実人員	訪問 延人員
① 社会復帰関連	障害者総合支援法における就労支援及び就労継続支援に関する内容	0	0	0	0
	その他 (回復途上にある精神障害者等の社会復帰に関するもので、上記項目以外のもの)	0	0	0	0
	計	0	0	0	0
②	高齢者精神保健関連 (高齢者及びその家族等からの認知症等に関するもの)	3	7	1	12
③	アルコール関連(アルコール問題に関するもの)	5	13	0	0
④	薬物関連(薬物問題に関するもの)	0	0	0	0
⑤	思春期関連 (精神発達途上[およそ12~18歳に達するまでの者を想定]、又はその家族からの心の悩み等の思春期精神保健に関する内容。摂食障害、自閉、不登校等思春期に特有に見られる疾患等)	3	4	1	1
⑥	ひきこもり関連 (仕事や学校に行かず、かつ家族以外の人との交流をほとんどせずに、6か月以上続けて自宅にひきこもっている状態で、統合失調症などの精神疾患ではないと考えられるもの)	0	0	0	0
⑦	心の健康づくり (社会生活において生じるストレスの増大による精神疾患に陥らないための心の健康づくりに関する相談、及び精神症状が疑われるが精神疾患と診断されていないもの)	14	47	5	12
⑧	その他 (精神疾患と診断されているが、上記項目に当てはまらないもの)	36	199	5	7
総 計 (①+②+③+④+⑤+⑥+⑦+⑧)		61	270	12	32

(5) 精神保健普及啓発・健康教育実施状況(29年度)

①普及啓発状況

年月日	場 所	対 象 者	参加人員	内 容
H29年7月9日	湯沢市	一般住民(湯沢市ふれあい広場にて)	20人	精神保健福祉の啓発普及 自殺予防 パンフレット配布
H29年9月15日	横手保健所	当事者・家族・ボランティア等	21人	レクリエーション教室 (調理実習、卓球)
H29年12月15日	所内会議室	当事者・家族・ボランティア等	10人	レクリエーション教室 (調理実習、クリスマス会)

②健康教育実施状況

区分	年月日	場所	対象者	参加人数	演題・内容・講師
一般精神保健 福祉関係	H30年3月14日	湯沢ロイ ヤルホテル	一般住民・ 行政・ボラ ンティア等	33人	「自分で出来るストレスケア ～呼吸法を中心に～」 講師:臨床心理士 菅原由起子 氏

(6) 精神保健福祉団体の育成(平成29年度)

名称	会員数	活動内容	支援状況
精神障害者家族と 共に歩む会 「日の出会」	39	・家族相談会の実施 ・学習会の実施 ・施策充実への働きかけ	総会・学習会・役員会等に出席し、 活動についての助言指導を行っている。
秋田県精神保健 福祉協会 湯沢支部	133	・研修会の開催 ・普及啓発活動 ・調査研究	総会・学習会等に出席。 ※H15年12月より事務局を「地域活 動支援センター松風」に移管。

7 自殺予防

(1) キャンペーン

年月日	実施場所	内 容
H29.7.9	湯沢市ふれあい広場	ポケットティッシュ、リーフレット、パンフレット [湯沢市分300部、保健所分200部配布]
H29.9.8 世界 自殺予防デー 自殺予防週間 自殺対策強化月間	マックスバリュ西馬音内店	ポスターの掲示、ポケットティッシュ、リーフレット [200部配布]
	連動キャンペーン	雄湯郷ネット機関等 ポケットティッシュ、リーフレット [1,450部配布]
	管内事業所等	①商工団体(3団体)ポケットティッシュ、リーフレット [150部配布] ②管内サロン等 ポケットティッシュ、リーフレット[420部配布] ③公共交通機関 ポケットティッシュ、リーフレット[60部配布] ④管内うつ病予防協力医(1カ所)[20部配布]
	ラジオ放送	ラジオ放送「FMゆーとぴあ」で自殺予防について啓発
H29.10.28	東成瀬村産業祭	幟の設置、ポケットティッシュ、リーフレット、パンフレット [200部配布]
H29.11.30 12/1いのちの日 自殺対策強化月間	イオンスーパーセンター湯沢店	幟の設置、ポケットティッシュ、リーフレット、パンフレット [450部配布]
	連動キャンペーン	雄湯郷ネット機関 ポケットティッシュ、リーフレット [1,200部配布]
	ラジオ放送	ラジオ放送「FMゆーとぴあ」で自殺予防について啓発
H30.2.28 秋田県いのちの日 自殺対策強化月間	ピフレ湯沢店	ポケットティッシュ、リーフレット [600部配布]
	連動キャンペーン	雄湯郷ネット機関 幟の掲示、ポケットティッシュ、リーフレット[740部配布]
	ラジオ放送	ラジオ放送「FMゆーとぴあ」で自殺予防について啓発

(2) 雄湯郷ふれあいネットワーク会議

年月日	実施場所	参加機関	参加者数	内 容
H30.2.27	雄勝地域振興局	民生委員・社協・病院・看護協会・介護支援専門員・精神障害者社会復帰施設・警察署・消防署・市町村・雄勝地域振興局等	27人	・報告「自殺の統計について」、「ネット事業報告」他 ・活動紹介「湯沢市基幹相談支援センター」 ・いのちの大切さ・心の健康標語 投票発表 ・協議「各ネット機関の窓口情報について」

(3) 自殺未遂者支援関係者会議

年月日	実施場所	参加機関	参加者数	内 容
H29.8.3	雄勝地域振興局福祉環境部	医師会、雄勝中央病院、町立羽後病院、佐藤病院、消防署、市町村	15人	・協議 相談支援の対応状況について 支援体制に関する意見交換について 事例検討
H30.2.1	雄勝地域振興局福祉環境部	雄勝中央病院、町立羽後病院、佐藤病院、消防署、市町村	14人	

(4) 市町村担当者連絡会

年月日	実施場所	参加機関	参加者数	内 容
H29.6.5	雄勝地域振興局福祉環境部	市町村担当者	7人	今年度の事業について情報交換等

(5) 講師派遣

年月日	実施場所	派遣先事業名	参加者数	内 容
H29.9.13	湯沢市役所	湯沢市傾聴ボランティア養成講座	25人	講話「地域におけるの健康づくりと自殺予防 ～秋田県・湯沢雄勝地域の自殺の現状と取り組み～」
H30.10.19	雄勝地域振興局福祉環境部	心はればれゲートキーパー養成講座	13人	講話「ゲートキーパーについて」

(6) 関係者向け「雄湯郷ふれあいネット通信」の発行

年月日	内 容
H29年4月、11月、H30年3月	管内の自殺予防に取り組む関係者向けの「雄湯郷ふれあいネット通信」を発行(第19～21号)

(7) 広報紙等により普及啓発

年月日	内 容
H29年度随時	管内の「交流サロン・相談機関マップ」の更新、キャンペーン等での配布およびホームページ掲載

8 県庁出前講座の実施状況

	年月日	実施場所	対象者	参加者数	内 容 等
1	H29.4.17	羽後町活性化センター	羽後町食生活改善推進協議会	16人	・講話と実技指導「ノロウイルス対策について」 雄勝地域振興局福祉環境部職員
2	H29.6.20	湯沢高校稲川分校	生徒、職員	9人	・講話「性感染症について」 雄勝地域振興局福祉環境部職員
3	H29.6.27	特別養護老人ホーム シャインピアみなせ	職員	30人	・講話「食中毒の予防について」 雄勝地域振興局福祉環境部職員
4	H29.10.3	成瀬ダム 工事事務所	職員	30人	・講話「食中毒の予防について」 雄勝地域振興局福祉環境部職員
6	H29.11.2	ホテル ブラン (東成瀬村)	湯沢雄勝 フードサービス協議会	8人	・講話「入浴事故防止について」 雄勝地域振興局福祉環境部職員
7	H29.11.6	複合施設 すみれ	職員	15人	・講話「感染症予防について」 雄勝地域振興局福祉環境部職員
8	H29.11.7	JAこまち 福祉センター	職員	17人	・講話「感染症予防について」 雄勝地域振興局福祉環境部職員
9	H29.11.17	羽後町 活性化センター	羽後町放課後 児童クラブ職員	8人	・講話「感染症予防について」 雄勝地域振興局福祉環境部職員